

# **Lecture Publique**

## BILAN de l'activité 2018

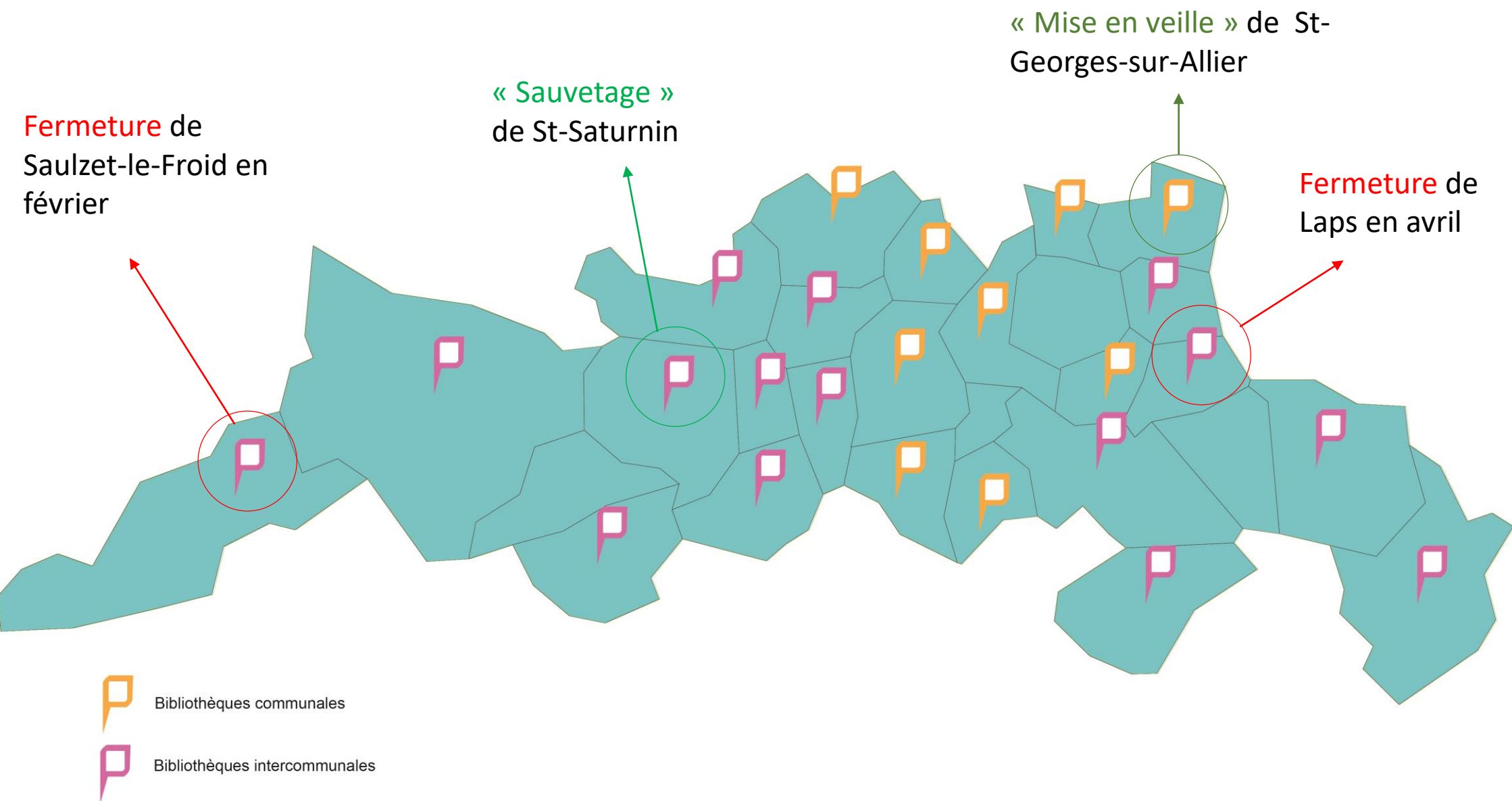
Comité technique des bibliothèques  
9 avril 2019



# **1- RÉPARTITION TERRITORIALE :** **La carte des médiathèques**



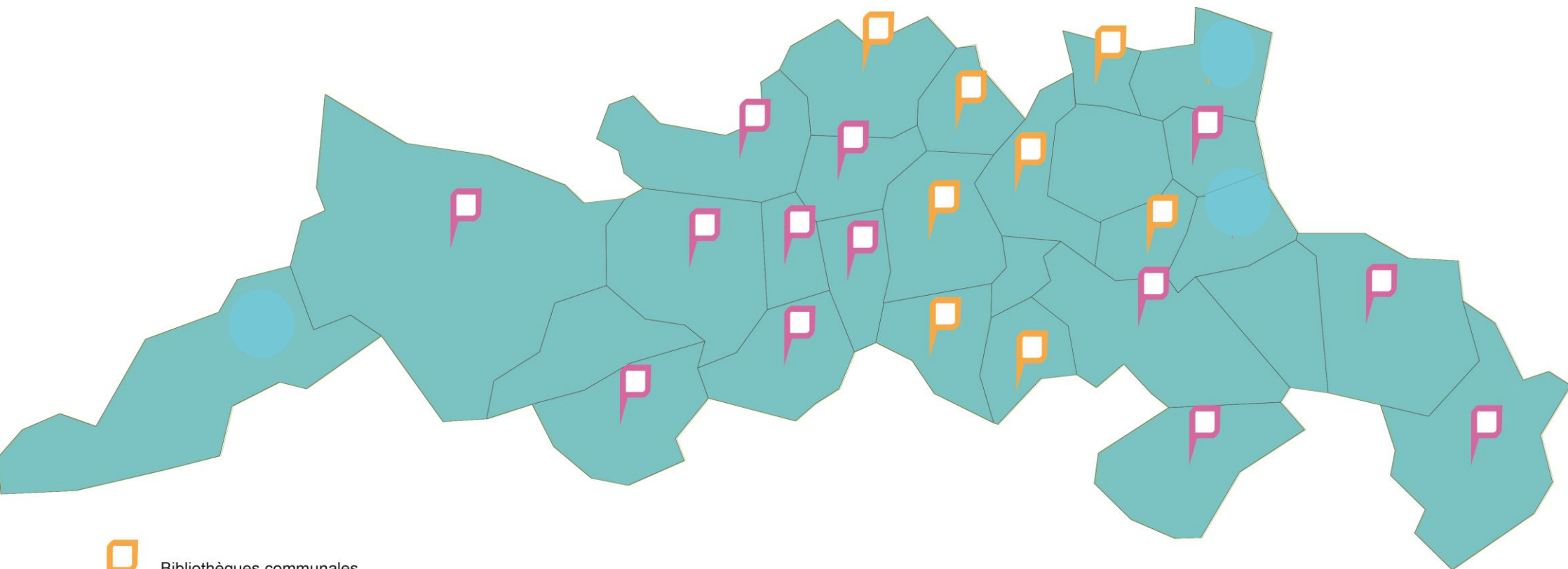
# 1. CARTE DES MÉDIATHÈQUES



# 1. CARTE DES MÉDIATHÈQUES

En 2019 Mond'Arverne dispose sur son territoire de 21 médiathèques en fonctionnement

- 13 médiathèques intercommunales (8 secteur des Cheires + 5 secteur de la Comté)
- 8 médiathèques communales en activité (+ 1 en veille)





## **2- LES ÉQUIPES :**

### **Des personnels salariés & bénévoles**



## 2. LES ÉQUIPES des médiathèques intercommunales

### Organisation :

Équipe des personnels des bibliothèques constituée majoritairement par des bénévoles :  
90% de bénévoles / 10% professionnels

- ✓ 6 professionnels  
(5,1 ETP / stabilité)
- ✓ Médiathèque de la Comté
- ✓ Réorientation des missions,  
réorganisation  
concrète... : pallier  
l'absence  
d'embauche

- ✓ 53 bénévoles  
(8 arrêts / 9 entrées)
- ✓ Équipes  
constituées par  
bibliothèque : 12  
structures
- ✓ 1 personnel  
« volant »

## 2. LES ÉQUIPES des médiathèques intercommunales

### Formation :


- Tous les professionnels ont suivi au moins 2 formations dans l'année (→ obligation professionnelle)
- 33 bénévoles ont suivi au moins 1 formation dans l'année
- 5 bénévoles ont suivi la « Formation de base : Gestion d'une petite bibliothèque »
- Thématiques variées : connaissance des fonds, animation, lecture, numérique, citoyenneté, accompagnement des usagers... dispensées principalement par la MD 63

**IMPORTANT :** (juin 2018) Formation dispensée à l'ensemble des bénévoles des médiathèques sur le territoire « **Les personnes bénévoles dans le cadre d'un réseau de lecture publique : enjeux et sens de l'engagement** »

- 41 participants sur 98 bénévoles / 7 professionnels sur 9 : 51% participation
- Seules 3 médiathèques non représentées (St-Saturnin, Veyre-Monton, St-Georges-sur-Allier)

**Inégalité dans les personnels formés : ce sont principalement les mêmes qui suivent les formations proposées et qui se forment en continu d'une année sur l'autre**

### **3- QUELQUES CHIFFRES: Données factuelles...**

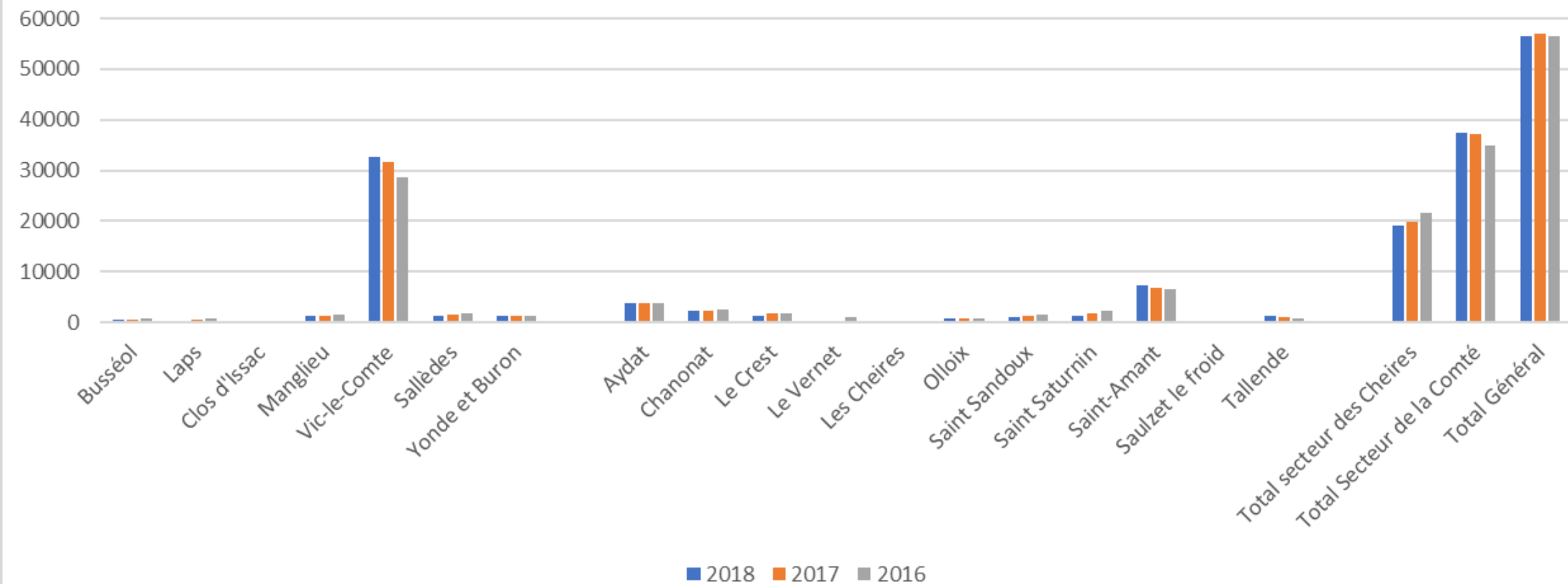




### 3. QUELQUES CHIFFRES

#### Les prêts

Nombre de prêts / commune / an



**Prêts en légère baisse**

Nombre de prêts			
	2018	2017	2016
Total secteur des Cheires	19102	19819	21576
Total Secteur de la Comté	37420	37141	34961
<b>Total Général</b>	<b>56522</b>	<b>56960</b>	<b>56537</b>

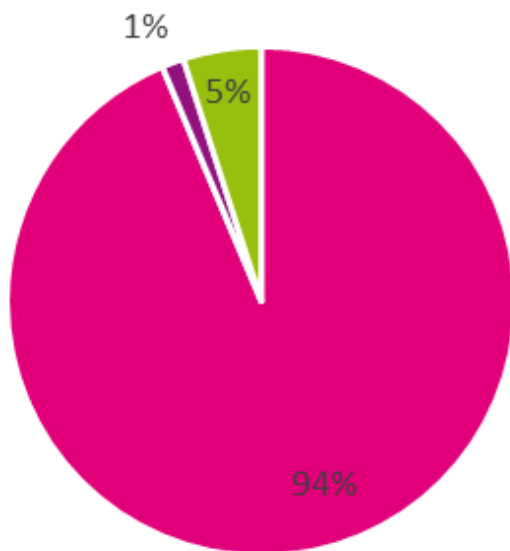
# 3. QUELQUES CHIFFRES

## Les collections

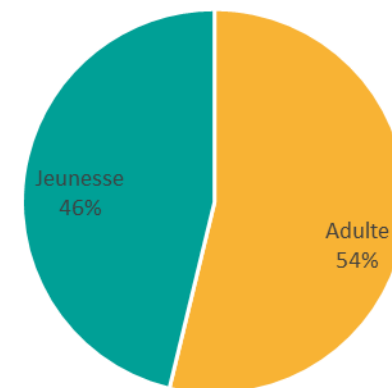
Au total : **54 989 documents disponibles**  
47 041 fonds propre + 7 948 MD63

### Répartition des fonds propres / support

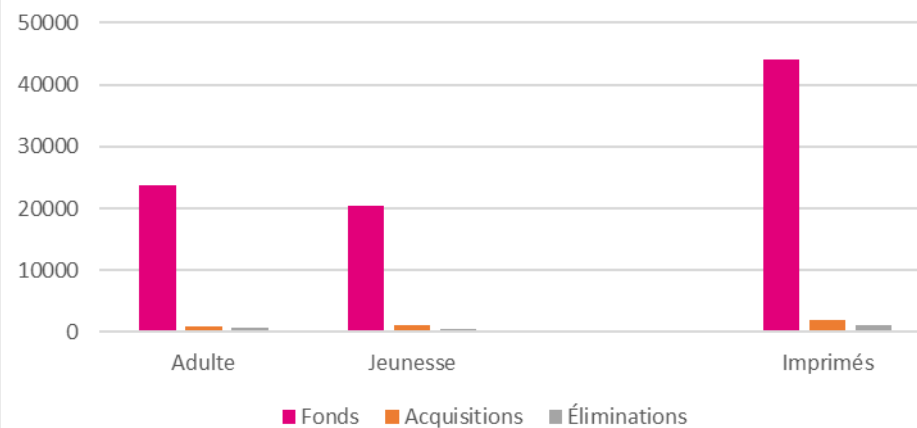
■ Imprimés ■ Sonores ■ Vidéos



### Fonds propres : Répartition des imprimés / public

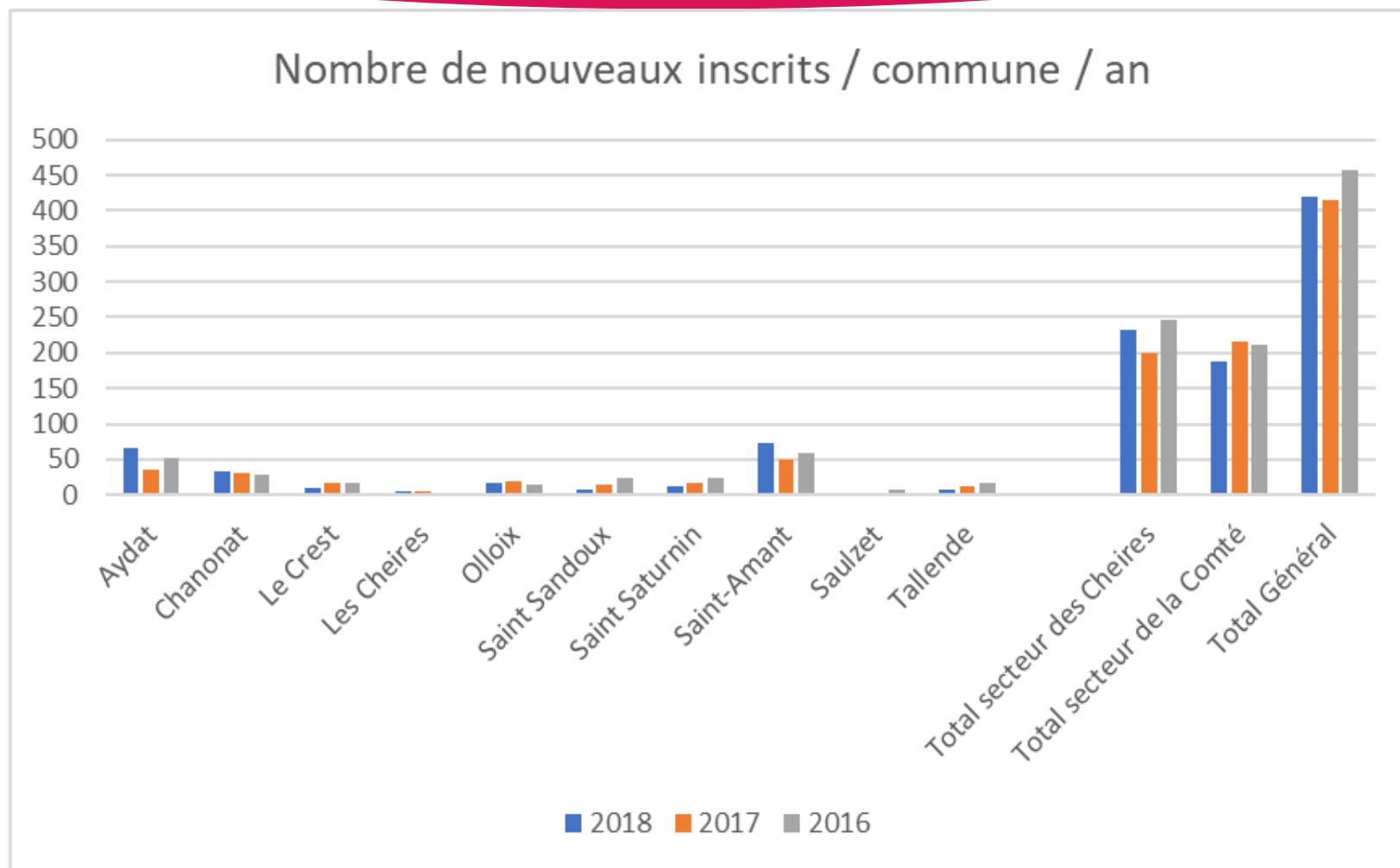


### Constitution des fonds propres imprimés : 44 041 documents



### 3. QUELQUES CHIFFRES

Les  
nouveaux  
inscrits



Nombre de nouveaux  
inscrits stable

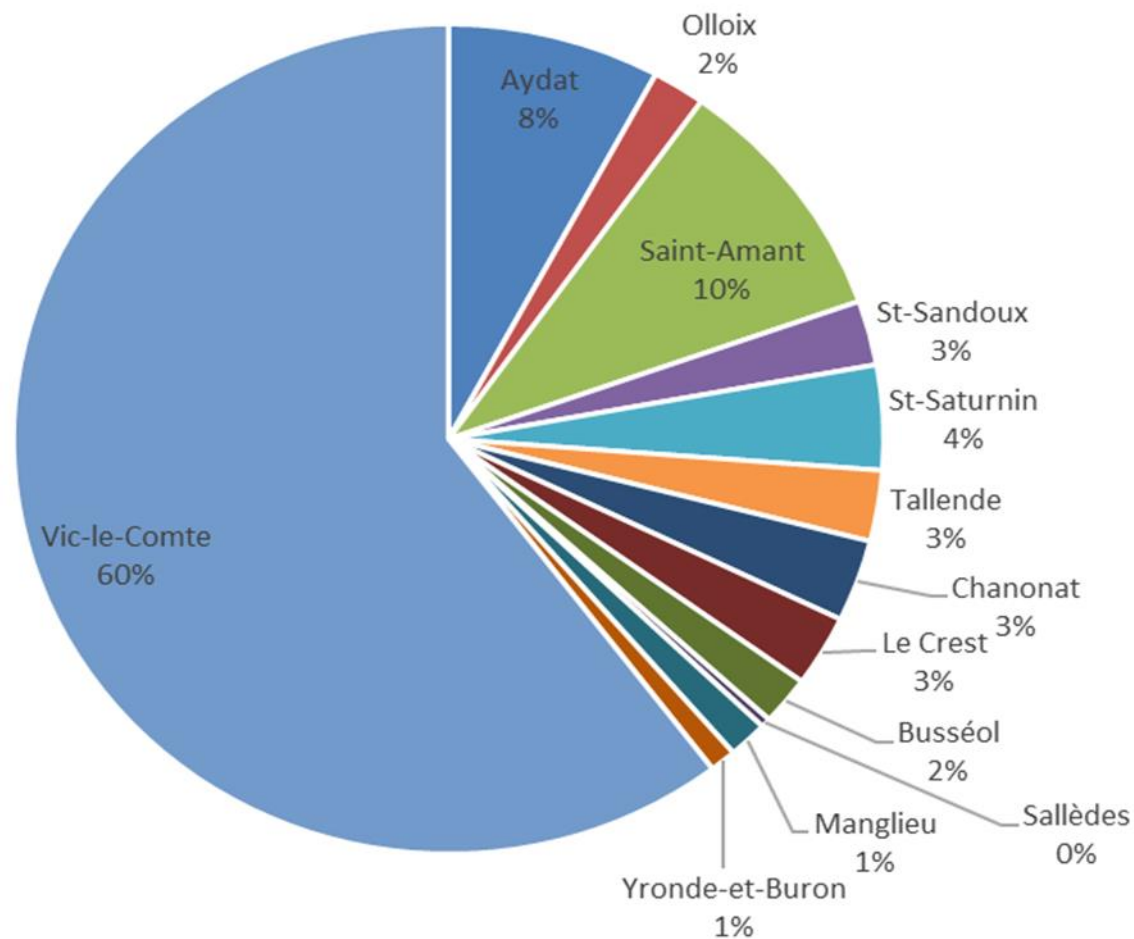
Nombre de nouveaux inscrits			
	2018	2017	2016
Total secteur des Cheires	232	199	246
Total secteur de la Comté	187	217	211
<b>Total Général</b>	<b>419</b>	<b>416</b>	<b>457</b>

### 3. QUELQUES CHIFFRES

#### Les fréquentants / commune

Commune	Fréquentants
Aydat	1557
Olloix	388
Saint-Amant	1921
St-Sandoux	495
St-Saturnin	803
Tallende	544
Chanonat	629
Le Crest	547
Busséol	372
Sallèdes	71
Manglieu	289
Yronde-et-Buron	193
Vic-le-Comte	11897
<b>TOTAL</b>	<b>19706</b>

Répartition des fréquentants par commune

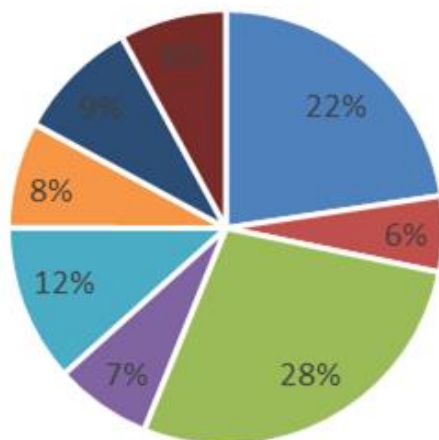


### 3. QUELQUES CHIFFRES

## Les fréquentants / secteur

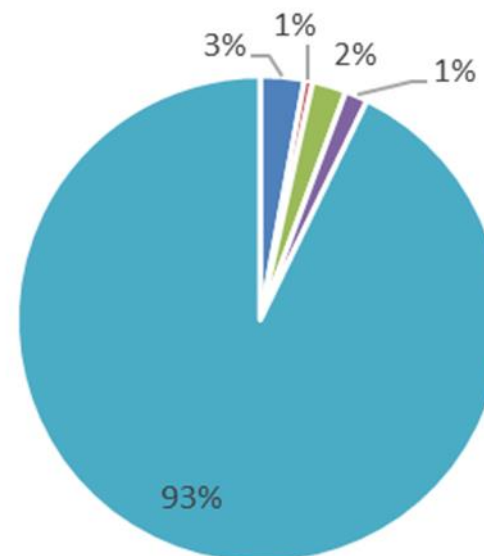
Fréquentants : Secteur des Cheires

- Aydat
- Olloix
- Saint-Amant
- St-Sandoux
- St-Saturnin
- Tallende
- Chanonat
- Le Crest



Fréquentants : Secteur de la Comté

- Busséol
- Sallèdes
- Manglieu
- Yronde-et-Buron
- Vic-le-Comte



### 3. QUELQUES CHIFFRES

#### Les ouvertures

#### Des bibliothèques globalement moins ouvertes au public qu'en 2017

- Fermeture pour travail interne à la médiathèque de la Comté
- Jours fériés
- Vacances...



Parmi les médiathèques gérées par des bénévoles:

St-Amant-Tallende a été ouverte le plus de jours : 127 jours

Manglieu a été ouverte le plus d'heures : 278 heures

Aydat a assuré la continuité du service public : 3 jours de fermeture


### 3. QUELQUES CHIFFRES

#### Autres interventions importantes :

- ✓ **La médiation scolaire : 14h hebdomadaire pour la médiathèque de la Comté** : moins de classes accueillies que l'an dernier (secteur de la Comté)
- ✓ Projets transversaux avec les RAM (Bambin bouquine / Ramcont'art)
- ✓ Partenariats avec le pôle Ado, l'ALSH Montervier
- ✓ Collaboration avec le service culture (Festival d'ici & là)

## **4- LES RENCARDS NOMADES :**

**Le programme d'animation des médiathèques**





# 4. RENCARDS NOMADES

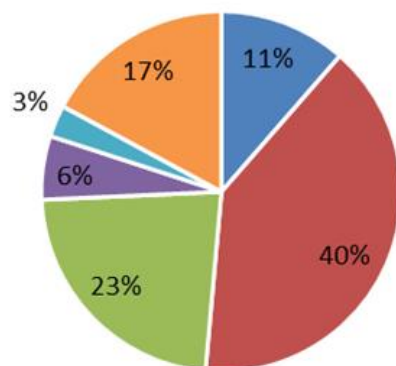
- ✓ Mars – décembre 2018
- ✓ 13 bibliothèques d'accueil

## Fréquentation :

<b>Rencards</b>	399
<b>Braderie</b>	190
<b>Festival</b>	550
<b>Total</b>	<b>1139</b>

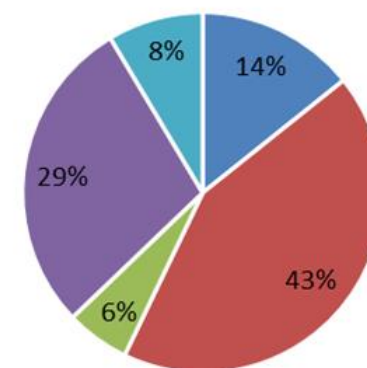
## Répartition des animations par type

■ Numérique ■ Lectures ■ Ateliers ■ Spectacles ■ Jeux ■ Autre



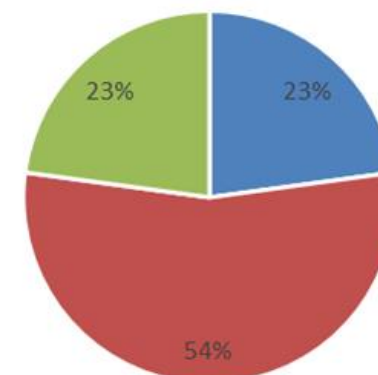
## Offre par public

■ Enfants 0-3 ■ Enfant 3-11 ■ Ados ■ Famille ■ Adulte




## Intervenants

■ Pro ■ Bénévoles ■ Extérieurs



# **5- CO-CONSTRUCTION ET PARTICIPATION :** **Comités techniques & groupes de travail**



# 5. CO-CONSTRUCTION

**12 x**

Groupes de  
lecteurs  
bénévoles

**7 x**

Comités  
techniques (Tous  
secteurs)

**3 x**

Réunions Inter-  
équipes  
professionnelles  
(Tous secteurs)

Dynamique bien lancée!

- Efficacité
- Polyvalence /  
Spécialisation
- Convivialité

Création de nouveaux  
groupes selon les besoins  
(numérique / politique  
documentaire...)

**13 x**

Ateliers  
« Couverture »

**5 x**

Groupes de  
travail  
« Animation »

**7 x**

Groupes de  
travail élus

**Merci à tous pour votre investissement !**

